

2.3 Objekty, predmety alebo podmienky, ktoré by mohli prekážať pri hre

Špecifické Pravidlá umožňujú úľavu od prekážajúcich definovaných objektov, predmetov alebo podmienok, ako napríklad:

- *Voľné prírodné predmety* – Pravidlo 15.1,
- *Pohyblivé zábrany* – Pravidlo 15.2, a
- *Abnormálny stav ihriska, ktorý zahŕňa nepohyblivé zábrany, pôdu v oprave, dočasnú vodu, a zvieracie nory* – Pravidlo 16.1.

Ale úľava od *integrálnych súčastí ihriska*, ktoré prekážajú pri hre nie je dovolená.

2.4 Zóny bez hry

Zóny bez hry sú označené časti v rámci *abnormálneho stavu ihriska* (pozri Pravidlo 16.1f) alebo *trestná zóna* (pozri Pravidlo 17.1d) z ktorých hra nie je dovolená.

Hráč je povinný uplatniť úľavu keď:

- Jeho alebo jej lopta leží v *zóne bez hry*, alebo
- *Zóna bez hry* prekáža pri hre s loptou ležiacou mimo nej.

Kódex správania môže od hráčov vyžadovať nevstupovať do *zóny bez hry*.

- *Abnormálny stav ihriska, ktorý zahŕňa nepohyblivé zábrany, pôdu v oprave, dočasnú vodu, a zvieracie nory* – Pravidlo 16.1.

Obrázok mapy – so zvýraznenými zónami.

7.4 Lopta pohnutá počas hľadania alebo identifikácie

LIMIT NA NÁJDENIE LOPTY 3 MINÚTY

Nie je **žiadny trest** ak je hráčova lopta náhodne *pohnutá*:

- Hráčom, *súperom* alebo kýmkoľvek iným počas jej hľadania, alebo
- Hráčom počas jej identifikácie.



a) limit 3 MIN.

b) hľadanie

c) pohnutie lopty

d) vrátenie lopty bez trestu

V obidvoch situáciách, lopta musí byť *vrátená* na jej pôvodné miesto (ktoré ak nie je známe musí byť odhadnuté). Počas toho:

- Ak lopta ležala na, pod alebo sa opierala o akékoľvek rastúce alebo uchytené prírodné objekty, lopta musí byť *vrátená* na jej pôvodné miesto pod alebo byť opretá o takéto objekty.
- Ak bola lopta prekrytá pieskom, pôvodné *miesto* musí byť upravené a lopta *vrátená* na toto miesto (pozri Pravidlo 14.2d(1)). Hráč môže nechať malú časť lopty viditeľnú ak bola celá prekrytá pieskom.

TREST ZA PORUŠENIE PRAVIDLA 7.4: Všeobecný trest.

10.2 Rada a iná pomoc

(1) Ukázanie cieľovej línie keď lopta bude zahratá z jamkoviska. Hráčov nosič:

Pri ukazovaní cieľovej línie:

- Sa nosič môže dotknúť *jamkoviska* rukou, nohami alebo čímkoľvek čo on alebo ona drží, ale nesmie *zlepšiť podmienky ovplyvňujúce ranu* porušením Pravidla 8.1.
- **Ale** hráč alebo *nosič* nesmie položiť predmet kdekoľvek na alebo mimo *jamkovisko* pre ukázanie cieľa. Toto nie je dovolené dokonca ani vtedy ak je predmet odstránený pred zahratím rany.



11.1 Lopta v pohybe po zahratí rany náhodne zasiahne niekoho alebo niečo

Ak hráčova lopta v pohybe po zahratí *rany* náhodne zasiahne akúkoľvek osobu alebo *vonkajší vplyv*:

a) Nie je **žiadny trest** pre žiadneho hráča.

- Toto platí dokonca aj vtedy ak lopta v pohybe zasiahne hráča, *súpera* alebo ktoréhokoľvek hráča alebo čokoľvek z ich *výstroje*.

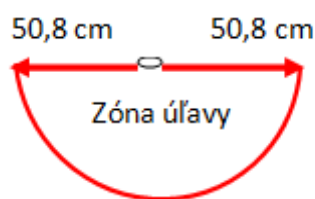
- **Výnimka v hre na rany:** Ak hráčova lopta v pohybe zasiahne inú loptu ležiacu na jamkovisku a obidve lopty boli na jamkovisku pred zahratím rany, hráč si **musí pridať dve trestné rany.**

b) Lopta musí byť zahratá tak ako leží. Hráč musí akceptovať následok a hrať loptu z miesta kde sa zastavila, s **výnimkou** dvoch situácií:

Výnimka I – Keď sa lopta zahratá z akéhokoľvek miesta mimo jamkoviska zastaví na inej osobe, zvierati alebo pohybujúcom sa vonkajšom vplyve: Hráč nesmie hrať loptu ako leží. Namiesto toho, hráč musí uplatniť úľavu:

c) Keď lopta leží kdekoľvek mimo jamkoviska. Hráč musí spustiť pôvodnú loptu alebo nahradenú loptu do a hrať ju z takejto zóny úľavy:

- Referenčný bod: Odhadnutý bod priamo pod miestom kde sa lopta zastavila na osobe, zvierati alebo pohybujúcom sa vonkajšom vplyve.
- Veľkosť zóny úľavy meranej od referenčného bodu: Celá zóna vnútri 50,8 centimetra od referenčného bodu, **ale** s týmito dvomi limitmi:
- Limity umiestnenia zóny úľavy:
 - Musí byť v rovnakej zóne ihriska ako referenčný bod, a
 - Nie bližšie k jamke ako referenčný bod.



12.2 Hratie lopty v pieskovej prekážke

a. Dotknutie alebo odstraňovanie voľných prírodných predmetov a pohyblivých zábran

Pred zahratím rany v pieskovej prekážke, hráč sa môže dotknúť alebo odstrániť voľný prírodný predmet podľa Pravidla 15.1 a pohyblivú zábranu podľa Pravidla 15.2.



Odstraňovanie voľných prírodných predmetov z pieskovej prekážky bez obmedzenia.

Toto zahŕňa akékoľvek odôvodnené dotknutie alebo pohnutie piesku v *pieskovej prekážke* ku ktorému došlo počas takéhoto úkonu.

b. Obmedzenia v dotýkaní sa piesku v pieskovej prekážke

(1) Kedy dotknutie sa piesku vyústi do trestu. Pred zahratím rany s loptou v *pieskovej prekážke*, hráč sa nesmie:

- Zámerne dotknúť piesku rukou, palicou, hrablami alebo iným predmetom s úmyslom testovania kvality piesku pre získanie informácie pre nasledujúcu ranu, alebo
- Dotknúť piesku v *pieskovej prekážke* palicou:
 - a) V priestore tesne pred alebo za loptou, alebo
 - b) Pri cvičnom švih, alebo
 - c) Pri náprahu na zahratie rany.



a) pred loptu

a) za loptu

b) cvičný švih

c) pri náprahu

d) Kedy dotknutie sa piesku nevyústi do trestu. S **výnimkou** prípadov uvedených v (1), toto Pravidlo nezakazuje hráčovi dotknúť sa piesku iným spôsobom ako je:

- Zaborenie nôh do piesku pre zaujatie *postoja* pre cvičný švih alebo pre ranu,
- Pohrabanie alebo zahľadenie *pieskovej prekážky* v rámci starostlivosti o *ihrisko*,
- Položenie palíc, *výstroje* alebo iných predmetov do *pieskovej prekážky*,
- Meranie, *označovanie*, zdvíhanie, *vrátenie* alebo vykonávanie iného úkonu podľa nejakého Pravidla,
- Opretie, strata rovnováhy alebo ako prevencia pre pádom, alebo
- Zasiahnutie piesku z frustrácie alebo hnevu.

Ale hráč dostáva trest podľa Pravidla 8.1a ak jeho alebo jej úkon dotknutia sa piesku *zlepší podmienky ovplyvňujúce ranu* porušením tohto Pravidla.

e) Žiadne obmedzenia ak je lopta zahratá mimo pieskovú prekážku. Keď už raz bola lopta zahratá a už viac nie je v pieskovej prekážke:

- Hráč sa môže dotknúť alebo zahladit' piesok bez obmedzenia, kedykoľvek keď je lopta mimo pieskovej prekážky.
- Toto platí dokonca aj ak sa lopta neskôr skotúľa späť do pieskovej prekážky alebo ak hráč môže loptu spustiť do a hrať ju z pieskovej prekážky.

TREST ZA PORUŠENIE PRAVIDLA 12.2: Všeobecný trest.

13.1 Špeciálne Pravidlá pre jamkoviská

a. Označenie, zdvihnutie a čistenie lopty

Lopta ktorá leží alebo sa dotýka akejkoľvek časti jamkoviska môže byť označená, zdvihnutá a očistená. Lopta sa musí vrátiť na označené miesto.

Výnimka – Obmedzenie na zdvihnutie alebo markovátka kým je iná lopta v pohybe po zahratí rany (pozri Pravidlo 11.3)

b. Zlepšenie dovolené na jamkovisku

Hráč môže vykonať tieto dve veci na jamkovisku, bez ohľadu na to kde lopta leží:

(1) Oprava poškodenia. Hráč môže opraviť poškodenie na jamkovisku **bez trestu** (pozri Pravidlo 8.1b(7)), **ale** len:

- S využitím ruky alebo nohy, alebo vypychovátka, týčka, palice alebo podobného predmetu normálnej výstroje, a
- Bez neodôvodneného zdržiavania hry (pozri Pravidla 5.6a).

„Poškodenie na jamkovisku“ zahŕňa všetky typy poškodenia s **výnimkou** dier po prevzdušení, prirodzených poškodení povrchu alebo prirodzeného opotrebovania jamky. Bežné príklady zahŕňajú poškodenia spôsobené:

- Hráčmi – ako sú priehlbiny po dopade lopty, stopy po štipľoch topánok, škrabance a iné poškodenia spôsobené topánkami alebo drobné preliačiny spôsobené výstrojom alebo vlajkou.
- Zamestnancami ihriska alebo *Súťažným výborom* – ako sú staré vypchávky jamiek, trávové záplaty, spoje rezanej trávy a škrabance alebo preliačiny od náradí údržby alebo vozidiel.
- *Zvieratami* alebo *vonkajším vplyvom* – ako sú zvieracie stopy alebo odtlačky kopýt.



Oprava akýchkoľvek poškodení v línii hry na jamkovisku.

- (2) Odstraňovanie piesku alebo voľnej zeminu. Piesok a voľná zemina na jamkovisku (ale nie na iných miestach ihriska) môže byť odstránená **bez trestu**. (Pozri Pravidlo 8.1b(7)).

c. Špecifické Pravidlá kedy sa lopta alebo markovátka pohne na jamkovisku

- (1) Žiadny trest za náhodné spôsobenie pohnutia lopty. Ak hráč, súper alebo iný hráč v hre na rany náhodne pohne hráčovu loptu alebo markovátka na jamkovisku:

- Lopta alebo markovátka musí byť vrátená na jeho pôvodné miesto (ktoré ak nie je známe musí byť odhadnuté), s **výnimkou** keď sa uplatňuje Pravidlo 9.1b pretože lopta sa *pohla* len po tom ako hráč začal náprah na zahratie rany a ranu aj zahral.
- Ak hráč alebo súper zámerne zdvihne alebo pohne hráčovu loptu alebo markovátka na jamkovisku, pozri Pravidlo 9.4 a Pravidlo 9.5 na zistenie či sa udeľuje trest.

- (2) Kedy vrátiť loptu pohnutú prírodnými silami. Ak prírodné sily spôsobia pohnutie hráčovej lopty na jamkovisku, miesto z ktorého hráč musí hrať loptu závisí na tom či bola lopta už zdvihnutá a následne vrátená na jej pôvodné miesto.

- Lopta už zdvihnutá a vrátená – Lopta musí byť vrátená na jej pôvodné miesto (ktoré ak nie je známe musí byť odhadnuté), dokonca aj keď bola pohnutá prírodnými silami a nie hráčom, súperom alebo vonkajším vplyvom (pozri Pravidlo 9.3, Výnimka).



a) vrátenie lopty po zdvihnutí b) pohnutie lopty c) zastavenie lopty na inom mieste d) vrátenie lopty

- Lopta ešte pred zdvihnutím a vrátením – Lopta sa musí hrať ako leží (pozri Pravidlo 9.3).

Vo všetkých iných situáciách, Pravidlo 9 sa uplatňuje rovnakým spôsobom či bola *pohnutá* lopta alebo *markovátka* na alebo mimo jamkoviska.

13.2 Vlajka

b. Neobsluhovaná vlajka ponechaná v jamke

- (1) Nie je potrebné mať vlajku obsluhovanú alebo odstránenú. Neobsluhovaná vlajka môže byť ponechaná v jamke keď hráč zahráva akúkoľvek ranu, dokonca aj na jamkovisku.



Obr. Vlajka môže byť ponechaná v jamke aj pri hre na jamkovisku.

- (2) Pozícia vlajky v jamke. Pred zahratím rany s neobsluhovanou vlajkou v jamke:

- Hráč môže nechať vlajku tak ako ju on alebo ona nájde, alebo vlajku v jamke vycentrovať.
- **Ale** hráč nesmie zahrat' ranu s úmyslom získať výhodu so zámerného nastavenia vlajky v jamke do inej pozície ako je vycentrovaná.

- (3) Žiadny trest keď lopta zasiahne neobsluhovanú vlajku v jamke. **Nie je žiadny trest** ak hráčova lopta v pohybe zasiahne neobsluhovanú vlajku v jamke.

Ak lopta nie je v jamke, musí sa hrať ako leží.

14.2 Vrátenie zdvihutej alebo pohnutej lopty na miesto

b. Kto môže vrátiť loptu

Hráčova lopta môže byť vrátená podľa Pravidiel len týmito ľuďmi:

- Hráč môže vždy vrátiť loptu.
- Ak niekto iný ako hráč zdvihol alebo pohlol loptu, lopta môže byť tiež vrátená touto osobou.

Ak hráč zahrá loptu ktorá bola vrátená inou osobou, ktorej to nebolo dovolené, **hráč si musí pridať jednu trestnú ranu.**

14.3 Spustenie lopty do zóny úľavy

a. Ako lopta musí byť spustená

Pri spúšťaní lopty do zóny úľavy podľa Pravidla, hráč musí:

- Držať loptu nad povrchom bez dotknutia sa akejkoľvek rastúcej veci alebo iného prírodného objektu alebo umelého predmetu, a
- Pustiť loptu a nechať loptu spadnúť tak aby preletela vzduchom pred tým ako sa zastaví.

Pre vyhnutie sa akýmkoľvek pochybnostiam, je odporúčané aby bola lopta spustená z výšky aspoň 2,5 centimetra nad povrchom, vrátane akejkoľvek rastúcej veci alebo iného prírodného objektu alebo umelého predmetu.

Pri spúšťaní lopty podľa akéhokoľvek Pravidla (vrátane keď postup spustenia vyžaduje od hráča umiestnenie lopty podľa Pravidla 14.3e), hráč môže použiť pôvodnú loptu alebo nahradenú loptu.



a) b) c) d)

- Spustenie lopty z výšky ramena v zóne úľavy.
- Spustenie lopty z výšky pása v zóne úľavy.
- Spustenie lopty tesne nad zemou v zóne úľavy.
- Voľné pohodenie lopty v zóne úľavy.

TREST: Zahratie rany s loptou ktorá bola spustená nesprávne – jedna trestná rana.

e. Čo robiť keď sa spustená lopta zastaví mimo zónu úľavy

(1) Opakované spustenie lopty. Ak sa spustená lopta zastaví mimo zóny úľavy:

- Lopta musí byť spustená znovu.
- Ak sa lopta znovu zastaví mimo zóny úľavy, musí byť spustená znovu. Neexistuje žiadny limit na počet opakovaných spustení lopty.
- Ak sa lopta spustená viac ako raz na jedno miesto nezastaví v zóne úľavy, hráč sa musí snažiť nájsť iné miesto v zóne úľavy na spustenie lopty, dokonca aj keď by možné miesto alebo pozícia zastavenia lopty mohla byť menej priaznivá.

14.3 Spustenie lopty do zóny úľavy

c. **L** V prípade nemožnosti zastavenie sa lopty po spustení, umiestnenie lopty kdekoľvek v zóne úľavy.

Keď hráč *spúšťa* loptu pri uplatňovaní úľavy:

- Lopta musí byť spustená do, a musí sa zastaviť v a byť zahratá zo zóny úľavy.
- Ak je lopta *spustená* mimo zónu úľavy alebo sa zastaví mimo zóny úľavy, musí byť zdvihnutá a spustená znova.

Hráč môže stáť buď vnútri alebo mimo zóny úľavy pri *spúšťaní* lopty.

TREST ZA PORUŠENIE PRAVIDLA 14.3c:

- **Zahratie rany s loptou ktorá bola spustená mimo zónu úľavy ale zastavila sa v zóne úľavy: jedna trestná rana.** (Hráč nehral z *nesprávneho miesta*).
- **Zahratie rany s loptou ktorá sa zastavila mimo zónu úľavy: Všeobecný trest za hru z *nesprávneho miesta* podľa Pravidla 14.7.**

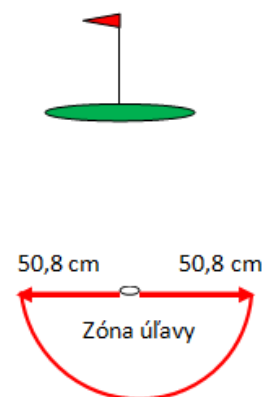
14.6 Zahratie rany z miesta predchádzajúcej rany

Pravidlo sa uplatňuje kedykoľvek keď hráč musí zahrať nasledujúcu *ranu* z miesta z ktorého bola zahratá predchádzajúca *rana* – tak ako keď sa hrá podľa trestu *trestnej rany a straty vzdialenosti* alebo opakované zahratie *rany* po jej zrušení.

- Vo všetkých situáciách, hráč môže použiť pôvodnú loptu alebo môže *nahradiť* inú loptu.

b. Predchádzajúca rana zahratá zo štandardnej zóny, trestnej zóny alebo pieskovej prekážky

Pôvodná lopta alebo *nahradená lopta* musí byť spustená do a a zahratá z takejto zóny úľavy:



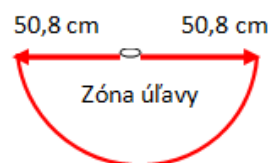
- Referenčný bod: Miesto odkiaľ bola zahratá predchádzajúca rana.
- Veľkosť zóny úľavy meranej od referenčného bodu: Celá zóna vnútri 50,8 centimetra od referenčného bodu, **ale** s týmito dvomi limitmi:
- Limity umiestnenia zóny úľavy:
 - Musí byť v rovnakej zóne ihriska ako referenčný bod, a
 - Nie bližšie k jamke ako referenčný bod.

15.2 Pohyblivé zábrany

a. Úľava od pohyblivej zábrany

(1) Úľava keď je lopta v alebo na pohyblivej zábrane na akomkoľvek inom mieste ako jamkovisko. Bez trestu hráč môže zdvihnúť loptu, odstrániť zábranu a spustiť pôvodnú loptu alebo nahradenú loptu do a hrať ju z takejto zóny úľavy:

- Referenčný bod: Odhadnutý bod priamo pod miestom kde sa lopta zastavila v alebo na zábrane.
- Veľkosť zóny úľavy meranej od referenčného bodu: Celá zóna vnútri 50,8 centimetra od referenčného bodu, **ale** s týmito dvomi limitmi:
- Limity umiestnenia zóny úľavy:
 - Musí byť v rovnakej zóne ihriska ako referenčný bod, a
 - Nie bližšie k jamke ako referenčný bod.




16.1 Abnormálne podmienky ihriska (nepohyblivé zábrany, zvieracia diera, dočasná voda, pôda v oprave)

Možnosť nahradit' pôvodnú loptu kedykoľvek pri zdvihnutí lopty pri čerpaní úľavy.

b. Úľava pre loptu v štandardnej zóne

Ak je hráčova lopta v štandardnej zóne a je prekážanie *abnormálnou podmienkou ihriska* na ihrisku, **bez trestu** hráč môže spustiť pôvodnú loptu alebo nahradenú loptu do a hrať z takejto zóny úľavy:



Referenčný bod: Najbližší bod kompletnej úľavy v štandardnej zóne.

b) Veľkosť zóny úľavy meranej od referenčného bodu: Celá zóna vnútri 50,8 centimetra od referenčného bodu, **ale** s týmito dvomi limitmi:

c) Spustenie lopty do vyznačenej zóny úľavy.

• Limity umiestnenia zóny úľavy:

- Musí byť v štandardnej zóne,
- Nesmie byť bližšie k jamke ako referenčný bod, a
- Musí byť kompletná úľava od prekážania *abnormálnou podmienkou ihriska*.

c. Úľava pre loptu v pieskovej prekážke

Ak je hráčova lopta v pieskovej prekážke a je prekážanie *abnormálnou podmienkou ihriska* na ihrisku, hráč môže uplatniť úľavu **buď bez trestu alebo s trestom**:

(1) Úľava bez trestu: zahratie z pieskovej prekážky. Hráč môže uplatniť úľavu **bez trestu** podľa Pravidla 16.1b, s **výnimkou** že najbližší bod kompletnej úľavy a zóna úľavy musí byť v pieskovej prekážke.

Ak nie je taký najbližší bod kompletnej úľavy v pieskovej prekážke, hráč stále môže uplatniť úľavu, s využitím bodu maximálne možnej úľavy v pieskovej prekážke ako referenčný bod pre zónu úľavy.

(2) Úľava s trestom: hranie spoza pieskovej prekážky s využitím dozadu-nalíniu postup úľavy. **S jednou trestnou ranou**, hráč môže spustiť pôvodnú loptu alebo nahradenú loptu do a hrať zo zóny úľavy za pieskovou prekážkou:

- Referenčná línia pre zónu úľavy: Línia od jamky cez miesto kde sa pôvodná lopta zastavila.
- Veľkosť zóny úľavy meranej od referenčného bodu: Celá zóna vnútri 50,8 centimetra na obidve strany od referenčnej línie, **ale** s týmito dvomi limitmi.
- Limity umiestnenia zóny úľavy:
 - Môže byť v akejkoľvek zóne ihriska,



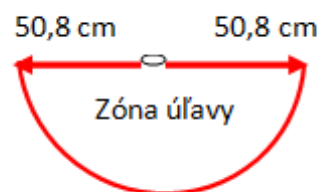
- Musí byť za pieskovou prekážkou v ktorej sa lopta zastavila, a
- Bez limitu ako ďaleko dozadu na línii môže byť lopta spustená.

16.3 Zaborená lopta

b. Ako sa uplatňuje úľava pre zaborenú loptu

Ak je hráčova lopta zaborená v štandardnej zóne, hráč môže uplatniť úľavu bez trestu spustením pôvodnej lopty alebo nahradenej lopty do a zahratím z takejto zóny úľavy:

- d) Referenčný bod: Bod priamo za miestom kde je lopta zaborená.
- e) Veľkosť zóny úľavy meranej od referenčného bodu: Celá zóna vnútri 50,8 centimetra od referenčného bodu, **ale** s týmito dvomi limitmi:
- f) Limity umiestnenia zóny úľavy:



- Musí byť v štandardnej zóne, a
- Nie bližšie k jamke ako referenčný bod.

Pravidlo 17 – Lopta v trestnej zóne – dovolené úkony v trestnej zóne (žltej alebo červenej)



a)

b)

c)

- a) Odstránenie voľných prírodných predmetov (trávy, listov, konárikov..).
- b) Cvičný švih s dotykom pôdy.
- c) Založenie palice za loptu s dotykom pôdy.

Úľava pre loptu v trestnej zóne

Ak je hráčova lopta v trestnej zóne, vrátane keď je známe alebo prakticky isté že je v trestnej zóne dokonca aj keď nie je nájdená, hráč má tieto tri možnosti úľav, každú s **jednou trestnou ranou**:



Žltá trestná zóna

(1) Úľava s jednou trestnou ranou a stratou vzdialenosti. Hráč môže hrať pôvodnú loptu alebo nahradenú loptu z miesta predchádzajúcej rany.

(2) Úľava dozadu-na-línii. Hráč môže spustiť pôvodnú loptu alebo nahradenú loptu do a hrať zo zóny úľavy za trestnou zónou:



a)

b)



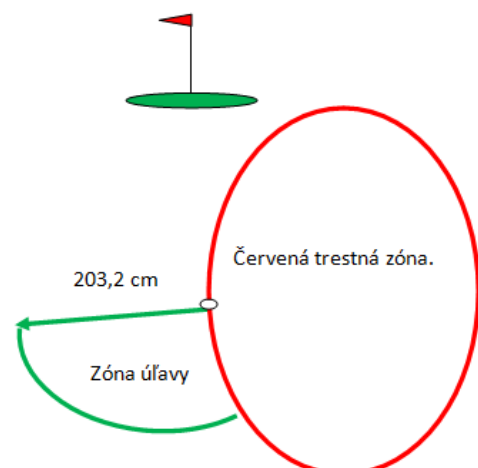
a) Referenčná línia pre zónu úľavy: Línia od jamky cez odhadnutý bod v ktorom pôvodná loptu naposledy prešla okraj trestnej zóny.

b) Veľkosť zóny úľavy meranej od referenčného bodu: Celá zóna vnútri 50,8 centimetra na obidve strany od referenčnej línie, **ale** s týmito dvomi limitmi.

• Limity umiestnenia zóny úľavy:

- Môže byť v akejkoľvek zóne ihriska,
- Musí byť za trestnou zónou v ktorej sa lopta zastavila, a
- Bez limitu ako ďaleko dozadu na línii môže byť lopta spustená.

c) Postranná úľava (len pre červenú trestnú zónu). Keď lopta naposledy prešla okraj červenej trestnej zóny, hráč môže spustiť pôvodnú loptu alebo nahradenú loptu do a hrať z takejto postrannej zóny úľavy:





a)

b)

c)

- a) Referenčný bod: Odhadnutý bod v ktorom pôvodná lopta naposledy prešla okraj červenej trestnej zóny.
- b) Veľkosť zóny úľavy meranej od referenčného bodu: Celá zóna vnútri 203,2 centimetra od referenčného bodu, **ale** s týmito dvomi limitmi:
 - c) Spustenie lopty do vyznačenej zóny úľavy.
Limity umiestnenia zóny úľavy:
 - Môže byť v akejkoľvek zóne ihriska s výnimkou rovnakej trestnej zóny, a
 - Nesmie byť bližšie k jamke.

18.3 Provizórna lopta

a. Kedy je provizórna lopta dovolená

Ak by lopta mohla byť stratená mimo trestnej zóny alebo mimo hraníc ihriska, pre ušetrenie času hráč môže hrať inú loptu provizórne s trestom trestnej rany a straty vzdialenosti (pozri Pravidlo 14.6 ako postupovať). Toto platí:

- Keď pôvodná lopta nebola nájdená alebo identifikovaná a nie je ešte stratená, a
- Keď lopta by mohla byť stratená v trestnej zóne ale tiež by mohla byť stratená aj na inom mieste na ihrisku.

Ale provizórna lopta nie je dovolená ak jediným priestorom kde by mohla byť pôvodná lopta stratená je trestná zóna.

Ak aj provizórna lopta by mohla byť stratená mimo trestnej zóny alebo mimo hraníc ihriska:

- Hráč môže hrať ďalšiu provizórnu loptu.

- Táto *provizórna lopta* sa vzťahuje na prvú *provizórnu loptu* tak ako sa prvá *provizórna lopta* vzťahuje na pôvodnú loptu.

b. Označenie hry provizórnej lopty

Pred zahratím rany:

- Hráč musí povedať *súperovi v hre na jamky* alebo *zapisovateľovi* alebo inému hráčovi v skupine *v hre na rany* že on alebo ona hrá *provizórnu loptu*.
- Nie je dostačujúce ak hráč len povie že on alebo ona hrá ďalšiu loptu alebo ide hrať znovu.

Ak hráč toto neoznámí (dokonca aj ak on alebo ona má v úmysle hrať *provizórnu loptu*) a zahrá loptu z miesta z ktorého bola zahratá predchádzajúca rana, lopta je hráčovou *loptou* v hre s trestom *trestnej rany* a *straty vzdialenosti* (pozri Pravidlo 18.1).

19.2 Možnosti úľavy pre nehrateľnú loptu v štandardnej zóne ihriska alebo na jamkovisku

Hráč môže uplatniť úľavu pre nehrateľnú loptu a využiť jednu z týchto troch možností a **pridať jednu trestnú ranu**.

a. Úľava trestnej rany a straty vzdialenosti

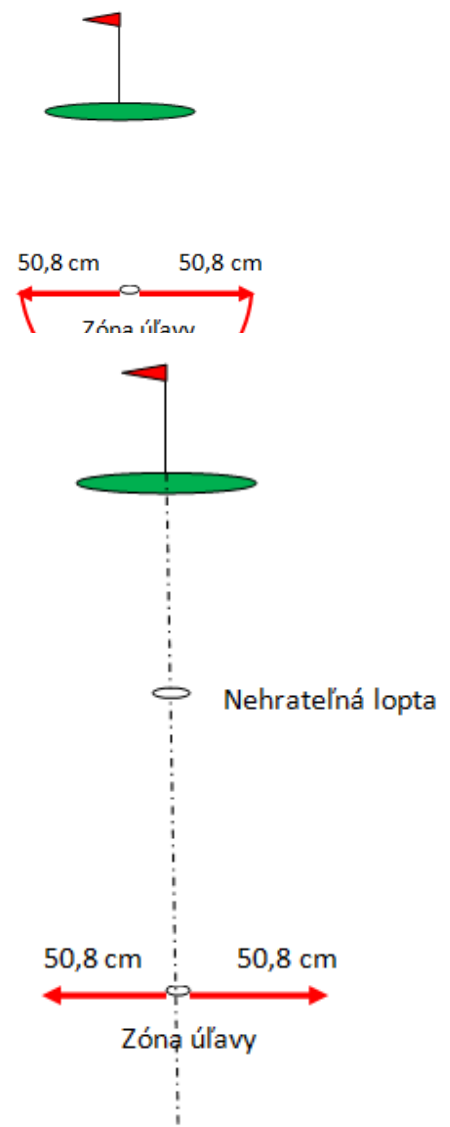
Hráč môže hrať pôvodnú alebo *nahradenú loptu* z miesta z ktorého bola zahratá predchádzajúca rana – lopta spustená 50,8 centimetrov od miesta predchádzajúcej rany.

- Nie bližšie k jamke.
- V rovnakej zóne.

b. Úľava dozadu-na-líniu

Hráč môže spustiť pôvodnú loptu alebo *nahradenú loptu* do a hrať ju zo *zóny úľavy* za miestom lopty:

- Referenčná línia pre zónu úľavy: Línia od jamky cez miesto kde sa pôvodná lopta zastavila.
- Veľkosť zóny úľavy meranej od referenčného bodu: Celá zóna vnútri 50,8 centimetra na obidve strany od referenčnej línie, **ale** s týmito dvomi limitmi.
- Limity umiestnenia zóny úľavy:
 - Môže byť v akejkoľvek zóne ihriska,

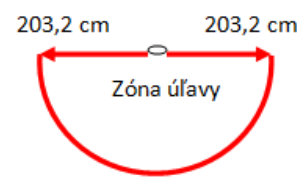


- Musí byť za miestom na ktorom sa lopta zastavila, a
- Bez limitu ako ďaleko dozadu na línii môže byť lopta spustená.

c. Postranná úľava

Hráč môže spustiť pôvodnú alebo nahradenú loptu do a hrať ju z takejto zóny úľavy:

- Referenčný bod: Bod v ktorom sa pôvodná lopta zastavila.
- Veľkosť zóny úľavy meranej od referenčného bodu: Celá zóna vnútri 203,2 centimetra od referenčného bodu, **ale** s týmito dvomi limitmi:
- Limity umiestnenia zóny úľavy:
 - Nesmie byť bližšie k jamke,
 - Môže byť v akejkoľvek zóne ihriska.



19.3 Možnosti úľavy pre nehrateľnú loptu v pieskovej prekážke

a. Normálne možnosti úľavy

Keď je hráčova lopta v pieskovej prekážke:

- Hráč môže uplatniť úľavu pre nehrateľnú loptu **s jednou trestnou ranou podľa akejkoľvek** z možností v Pravidle 19.2, s **výnimkou** že:



- Lopta musí byť spustená do a zahratá zo zóny úľavy v pieskovej prekážke ak hráč uplatňuje buď dozadu-na-línii úľavu (pozri Pravidlo 19.2b) alebo postrannú úľavu (pozri Pravidlo 19.2c).



b. Extra možnosti úľavy

Ako extra možnosť úľavy keď je hráčova lopta v pieskovej prekážke, **s celkovo dvomi trestnými ranami:**

- Hráč môže hať pôvodnú loptu alebo nahradenú loptu z mimo pieskovej prekážky s využitím úľavy dozadu-na-línii popísanú v Pravidle 19.2b.
- Takto môže byť lopta zahratá z akejkoľvek zóny ihriska.

TREST ZA PORUŠENIE PRAVIDLA 19: Všeobecný trest.

